

# Factsheet

## Dimensional Funds - Global Small Companies Fund EUR Acc

### Stammdaten

<b>SL Fund ID</b>	3104
<b>ISIN</b>	IE00B67WB637
<b>WKN</b>	A1JJAF
<b>Fondsgesellschaft</b>	Dimensional Fund Advisors Ltd.
<b>Auflagedatum</b>	19.04.2011
<b>Fondswahrung</b>	EUR
<b>Ertragsverwendung</b>	Thesaurierend
<b>Fondsvolumen</b>	1,24 Mrd. EUR
<b>Anlageschwerpunkt</b>	Aktien
<b>Anlageregion</b>	Global

**Anteilspreis\*  
per 29.04.2026** 40,49 EUR

\* Im Rahmen fondsgebundener Versicherungsprodukte entfallt der Ausgabeaufschlag.

### Kosten

<b>Verwaltungsgeburen und sonstige Verwaltungs- oder Betriebskosten</b>	0,38%
<b>Performance Fee</b>	keine

### Risikoindikator (SRI)

← Geringeres Risiko und potenziell geringere Rendite

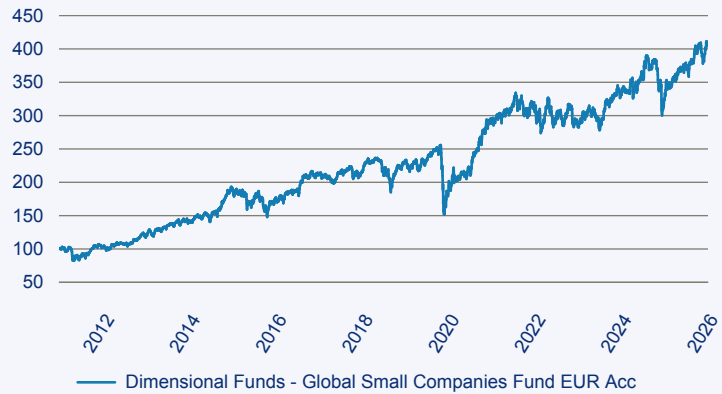


Der SRI (Summary Risk Indicator) ist ein standardisierter Risikoindikator, der sowohl die Volatilitat eines Finanzinstruments (Marktrisiko) als auch die Bonitat des Emittenten (Kreditrisiko) berucksichtigt. Der SRI wird nach einer einheitlichen Methodik auf Basis der historischen Wertschwankungen von der Fondsgesellschaft berechnet und veroffentlicht. Das Ergebnis dieser Kombinationen wird auf einer 7-teiligen Skala angegeben, wobei 1 das geringste und 7 das hochste Risiko darstellt. Dieser Risikoindikator unterliegt Veranderungen, das heit, die Einstufung des Fonds basiert auf der empfohlenen Haltedauer der Fondsgesellschaft und kann sich im Laufe der Zeit verandern und kann nicht garantiert werden. Auch ein Fonds, welcher in die niedrigste Kategorie (Kategorie 1) eingestuft wird, stellt keine vollig risikolose Anlage dar, da die zukunftige Wertentwicklung nicht vorhergesagt werden kann.

### Anlageziel

Der Fonds investiert in Aktien von Unternehmen, die an den Hauptborsen in Industrielandern weltweit notiert sind. Der Fonds investiert in eine breite und vielfaltige Gruppe kleinerer Unternehmen. Die Zusammensetzung des Fonds kann aufgrund von Erwagungen wie der Anzahl umlaufender Aktien von borsennotierten Unternehmen, die frei der Anlegeroffentlichkeit zur Verfugung stehen, der Tendenz des Kurses eines Wertpapiers/einer Aktie, sich weiter in eine bestimmte Richtung zu bewegen, wie gut die Aktien zum Kauf und Verkauf verfugbar sind, dem Liquiditatsmanagement, der Groe, dem Wert, der Rentabilitat und den Anlagecharakteristika angepasst werden. Maximal 20% des Nettovermogens des Fonds werden in Landern angelegt, die als Schwellenlander gelten. Der Fonds kann Finanzkontrakte oder -instrumente (Derivate) einsetzen, um Risiken zu steuern, Kosten zu reduzieren oder die Renditen zu verbessern.

### Wertentwicklung seit Auflage, auf 100 indexiert



**Risiko:** Die in der Vergangenheit erzielte Performance und die Ertrage lassen keinen Ruckschluss auf die zukunftige Performance und die Ertrage des Fonds zu. Der Fonds ist weder mit einer Garantie noch mit einem Kapitalschutzmechanismus ausgestattet. Der in Euro umgerechnete Wert internationaler Anlagen des Fonds kann infolge von Wechselkursschwankungen (Wahrungsschwankungen) sowohl steigen als auch sinken. Der Wert des Fonds und damit der Wert ihres Investments kann gegenuber dem Einstandspreis steigen oder fallen.

**Beschreibung:** Die Darstellung zu bisherigen Wertentwicklung basieren auf Berechnungen nach der BVI-Methode, soweit keine anderen Angaben gemacht werden. Das bedeutet, dass bei der Berechnung von einer Wiederanlage der Gesamtausschuttung (Barausschuttung zuzuglich evtl. Steuerguthaben) zum Anteilswert ohne Berucksichtigung steuerlicher Gesichtspunkte ausgegangen wurde. Die steuerliche Behandlung der Ertrage unterliegt den jeweils gultigen steuerlichen Bestimmungen. Steuerliche Aspekte bleiben deshalb bei der Berechnung der Wertentwicklung unberucksichtigt.

### Performance\*\* und Volatilitat\*\*\*, Werte zum 29.04.2026

	1 Monat	3 Monate	6 Monate	lfd. Jahr	1 Jahr	3 Jahre p.a.	5 Jahre p.a.	10 Jahre p.a.	Seit Auflage p.a.
<b>Wertentwicklung</b>	6,08%	2,92%	8,29%	6,95%	24,39%	11,82%	6,52%	8,86%	9,75%
	lfd. Jahr	1 Jahr	3 Jahre	5 Jahre	10 Jahre	Seit Auflage			
<b>Volatilitat</b>	14,61%	14,22%	15,77%	16,49%	18,29%	17,57%			

\*\*Alle Geburen auf Fondsebene berucksichtigt

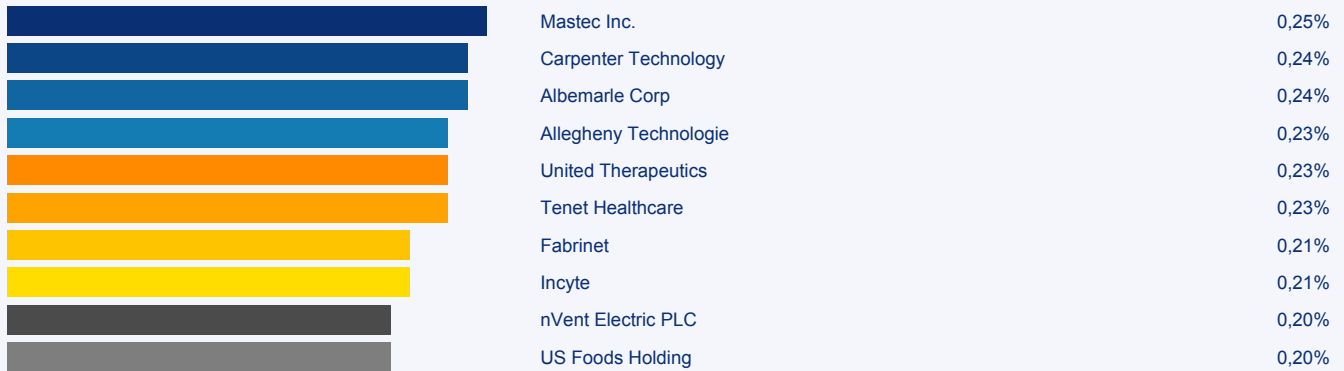
\*\*\*Annualisiert, ermittelt anhand monatlicher Renditen

# Factsheet

## Dimensional Funds - Global Small Companies Fund EUR Acc

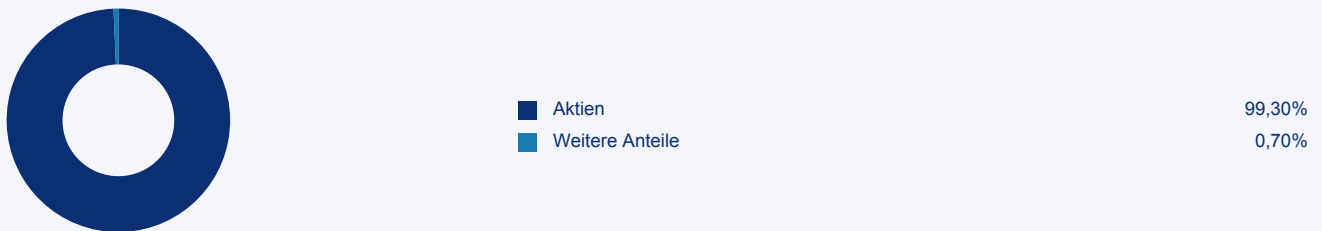
### Fondsinformationen

#### Top Positionen, Stand 28.02.2026



Quelle: Edisoft GmbH

#### Vermögensaufteilung, Stand 28.02.2026



Quelle: Edisoft GmbH

#### Standard Life

##### Deutschland

Telefon 0800 2214747 (kostenfrei)  
kundenservice@standardlife.de

##### Österreich

Telefon 0800 121248 (kostenfrei)  
salesaustria@standardlife.at

**www.standardlife.de**

**www.standardlife.at**